



**KATALOG  
CZĘŚCI ZAMIENNYCH  
GAZOWYCH GRZEJNIKÓW WODY  
PRZEPŁYWOWEJ  
TYP G-19-01  
TYP G-19-02**



**termet** s.a.

ul. Wa³brzyska 33, 58-160 Ówiebodzice  
tel. (0 74) 854-27-07, fax. (0 74) 854-05-42

<http://www.termet.com.pl>  
e-mail: [admin@termet.com.pl](mailto:admin@termet.com.pl)  
[market@termet.com.pl](mailto:market@termet.com.pl)  
[termet@termet.com.pl](mailto:termet@termet.com.pl)

wydanie III/2002

## WPROWADZENIE

Katalog części zamiennych Gazowych Grzejników Wody Przepływowej typ G-19-01 i G-19-02 przeznaczony jest dla *Autoryzowanego Serwisu Firmowego*, który zajmuje się napraw<sup>1</sup> oraz konserwacj<sup>1</sup> w okresie gwarancyjnym i pogwarancyjnym.

Katalog zawiera podstawowe informacje o częściach i zespołach oraz pokazuje ich wygl<sup>1</sup>d, umiejscowienie i sposób zamocowania w urz<sup>1</sup>dzeniu.

Obok rysunków części umieszczone s<sup>1</sup> nazwy części oraz numer rysunku, które pos<sup>3</sup>u<sup>1</sup> przy zamawianiu części zamiennych.

Przyk<sup>3</sup>ad oznaczenia części:

### **Dysza palnika na gaz ziemny GZ-35**

w tabeli palnika g<sup>3</sup>ównego znajdujemy


### **Dysza palnika na gaz ziemny GZ-35 nr rys. 371.01.00.01**

Wytwórca ma prawo dokonywania zmian w budowie grzejnika, bez wprowadzania ich do katalogu, o ile zmiany te nie wyp<sup>3</sup>ywaj<sup>1</sup> na cechy u<sup>1</sup>żytkowe i techniczne wyrobu -dlatego te<sup>1</sup> przed przyst<sup>1</sup>ąpieniem do naprawy grzejnika i wymian<sup>1</sup>e części nale<sup>1</sup>ży określić datę produkcji grzejnika.


---

# GAZOWY GRZEJNIK WODY PRZEPŁYWOWEJ


**TYP G-19-01  
termaQ**



**TYP G-19-02  
termaQ  
elektronic**

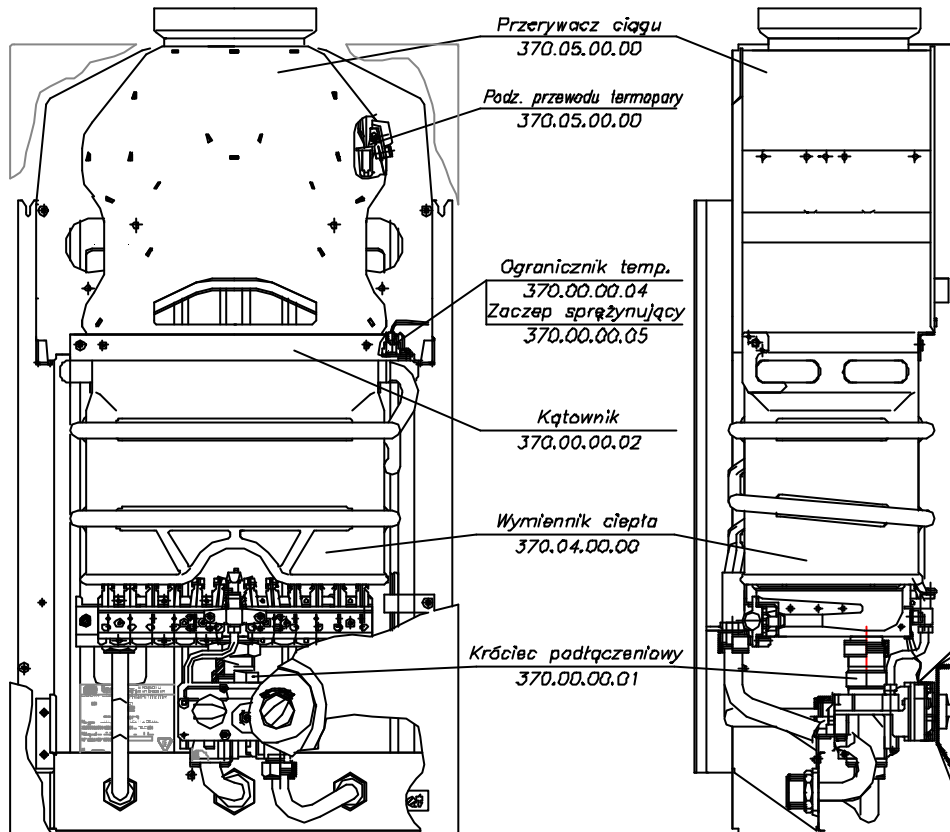


**TYP G-19-02  
termaQ  
aqua – power**

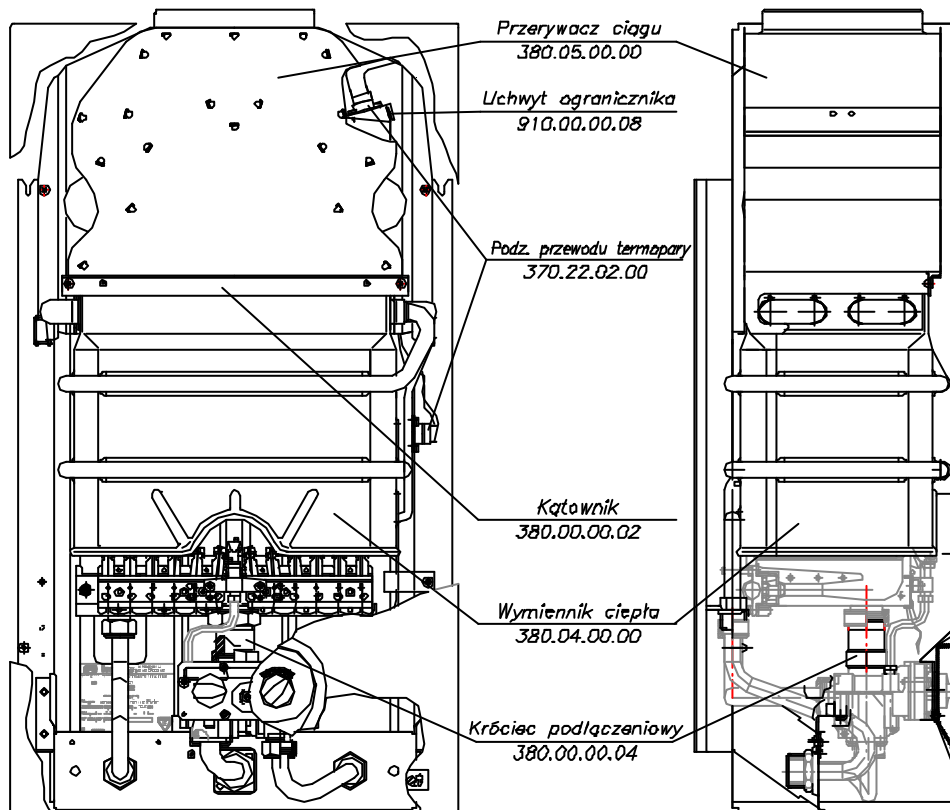


## zmiany dokonane w grzejniku G-19-01

Wersja wykonania  
produkowana do dnia 10.12.1999r.

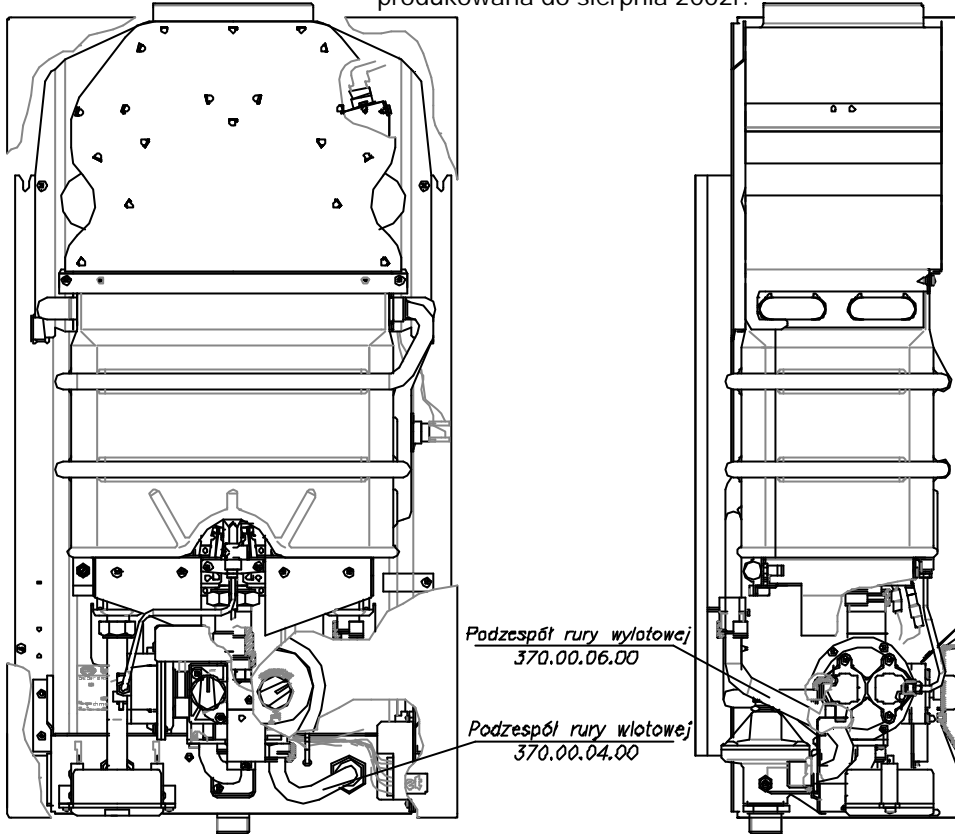


Wersja wykonania  
produkowana od dnia 10.12.1999r.

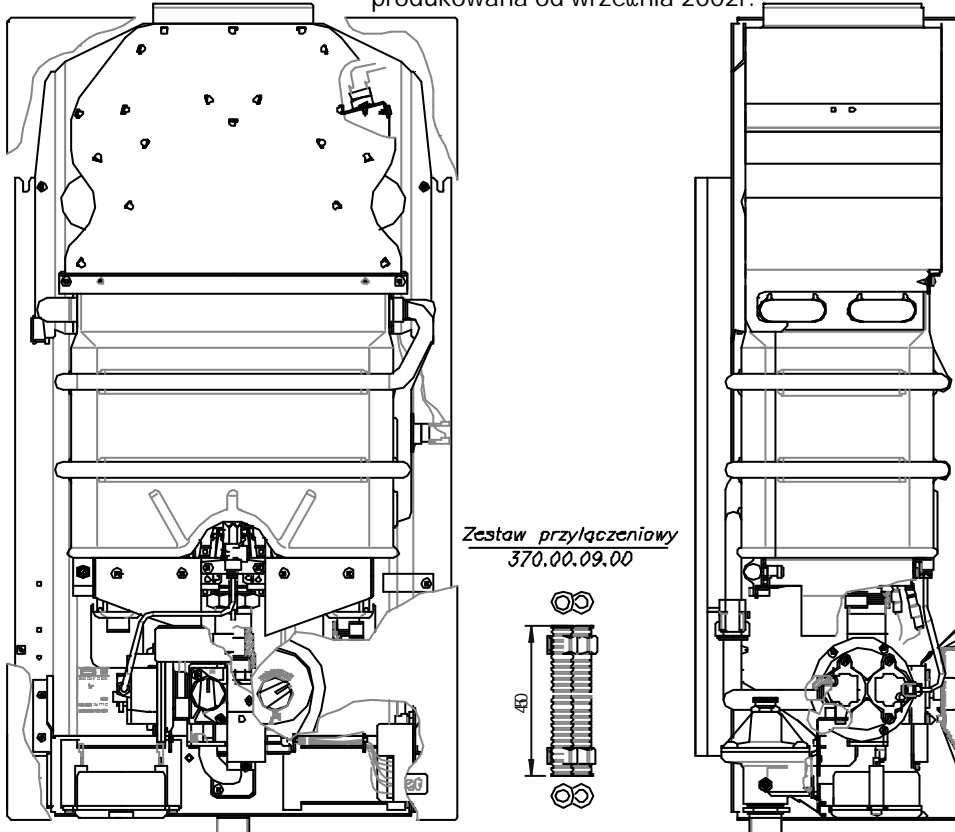


zmiany w pod<sup>3</sup>czeniu grzejników G-19-01 i G-19-02







*Wersja wykonania*  
produkowana do sierpnia 2002r.















*Wersja wykonania*  
produkowana od września 2002r.













Poz.	Nazwa zespołu lub detalu	Numer rysunku	Ilość sztuk na wyrób	Część przeznaczona dla grzejnika	Uwagi	Widok
1	Palnik g³ówny na gaz GZ-35 ----- na gaz GZ-50 ----- na gaz p³ynny B i C	371.01.00.00  373.01.00.00  374.01.00.00	1  1  1	  G-19-01 G-19-02		
	Dysza palnika na gaz GZ-35 ----- na gaz GZ-50 ----- na gaz p³ynny B i C	371.01.00.01  373.01.00.01  374.01.00.01	12  12  12	  G-19-01 G-19-02	Oznaczenie dyszy  171  126  72	
	Uszczelka	370.01.00.02	1	G-19-01 G-19-02	Uszczelka palnika g³ównego	
4	Podzesp³ palnika zapalaj¹cego na gaz GZ-35 ----- na gaz GZ-50 ----- na gaz p³ynny B i C	371.02.01.00  372.02.01.00  374.02.01.00	1  1  1	  G-19-01		
	Dysza palnika zapalaj¹cego na gaz GZ-35 ----- na gaz GZ-50 ----- na gaz p³ynny B i C	371.02.01.01  372.02.01.01  374.02.01.01	1  1  1	  G-19-01	kolor srebrny  kolor niebieski  kolor br¹zowy	
	Zesp³ palnika zapalaj¹cego na gaz GZ-35, GZ-50 ----- na gaz p³ynny B i C	383.12.00.00  384.12.00.00	1  1	  G-19-02		








7	Dysza palnika zapalaj <sup>1</sup> cego				Oznaczenie dyszy	
	na gaz GZ-35, GZ-50 ----- na gaz p <sup>3</sup> ynny B i C	383.12.00.01  384.12.00.01	1  1	  G-19-02	13  74	
8	Elektroda	380.12.00.03	1	G-19-01 G-19-02		
9	Elektroda dozoruj <sup>1</sup> ca	380.12.00.06	1	G-19-02		
10	Błaszka	380.00.00.15	1	G-19-02		
11	Armatura wodno-gazowa GW40A					
	na gaz GZ-35 -----	371.03.00.00	1			
	na gaz GZ-50 -----	373.03.00.00	1	G-19-01		
	na gaz p <sup>3</sup> ynny B i C	374.03.00.00	1			
12	Komplet przebrojeniowy dla armatury GW40					
	na gaz GZ-35 -----	371.03.10.00	1			
	na gaz GZ-50 -----	373.03.10.00	1	G-19-01		
	na gaz p <sup>3</sup> ynny B i C	374.03.10.00	1			




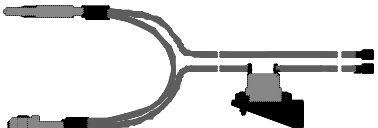
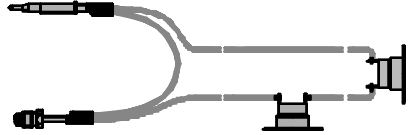



13	<p>Armatura gazowa GW40</p> <p>na gaz GZ-35 -----</p> <p>na gaz GZ-50 -----</p> <p>na gaz p³ynny B i C</p>	<p>371.03.12.00</p> <p>373.03.12.00</p> <p>374.03.12.00</p>	<p>1</p> <p>1</p> <p>1</p>	<p>G-19-01</p>		
14	Komplet naprawczy zaworu grzybkowego	370.03.11.00	1	G-19-01 G-19-02		
15	Elektromagnes	370.03.01.00	1	G-19-01		
16	Wkrêt zaociepaj¹cy	370.03.00.18	1	G-19-01 G-19-02	Do zaociepiania koñcówki pomiaru cionienia gazu	
17	Wkrêt regulacyjny	370.03.00.19	1	G-19-01	Do regulacji wydatku gazu na palniku zapalaj¹cym	
18	Pokrêt³o wyboru temperatury	370.03.00.05	1	G-19-01		







19	Pokrywka wodna GW40	370.03.06.00	1	G-19-01	
20	Armatura wodna	370.03.13.00	1	G-19-01 G-19-02	
21	Podzespó³ przepony	370.03.07.00	1	G-19-01 G-19-02	
22	Filtr gazu	370.03.00.15	1	G-19-01	
23	Filtr wody	370.03.00.16	1	G-19-01 G-19-02	
24	Wybierak temperatury	370.03.00.17	1	G-19-01	






25	Regulator ilości wody	370.03.09.00	1	G-19-01 G-19-02	W armaturach GW40 i GW50 produkow. do lipca 2002r	
26	Regulator ilości wody	370.03.09.00	1	G-19-01 G-19-02	W armaturach GW40A i GW50A produkow. od sierpnia 2002r	
27	Przewód zapalacza	370.03.03.00	1	G-19-01		
28	Armatura wodno-gazowa GW50A na gaz GZ-35 ----- na gaz GZ-50 ----- na gaz p³ynny B i C	381.03.00.00	1	G-19-02		
		383.03.00.00	1			
		384.03.00.00	1			
29	Ciñnieniowy zawór ró¼nicowy	380.03.01.00	1	G-19-02		
30	Komplet przebrojeniowy dla armatury GW50 na gaz GZ-35 ----- na gaz GZ-50 ----- na gaz p³ynny B i C	381.03.10.00	1	G-19-02	W sk³ad kompletu wchodz¹ : sto¼ek gazowy I, sto¼ek gazowy II, i -dwa gniazda sto¼ka gazowego	
		383.03.10.00				
		384.03.10.00				







31	Armatura gazowa GW50 na gaz GZ-35 ----- na gaz GZ-50 ----- na gaz p³ynny B i C	381.03.12.00  383.03.12.00  384.03.12.00	1	G-19-02		
32	Pokrywa GW50	380.03.13.00	1	G-19-02		
33	Pokrê³o wydatku gazu	380.03.00.05	1	G-19-02		
34	Pokrê³o wyboru temperatury	380.03.00.06	1	G-19-02		
35	Uszczelka	380.03.00.07	1	G-19-02		
36	DŹwignia	380.03.04.00	1	G-19-02		







37	Pokrywka wodna GW50	380.03.06.00	1	G-19-02		
38	Filtr gazu	380.03.00.09	1	G-19-02		
39	Uszczelka 28x22x1,5	370.03.00.03	2	G-19-01 G-19-02	Uszczelnia wylot gazu z armatury wodno- gazowej i po <sup>3</sup> czenie z palnikiem	
40	Pierścień uszczelniający 20x2	370.03.00.04	1 2	G-19-01 G-19-02	Uszczelnia: wlot gazu do armatury  wlot gazu do armatury i po <sup>3</sup> czenie ze stabilizatorem gazu	
41	Pierścień uszczelniający 14x2	370.03.00.09	1	G-19-01 G-19-02	Uszczelnienie za <sup>3</sup> lepki regulatora ilości wody	
42	Pierścień uszczelniający 6x2	370.03.00.10	1	G-19-01 G-19-02	Uszczelnienie wybieraka temperatury	
43	Pierścień uszczelniający 18x2,5	380.03.00.08	1	G-19-02	Uszczelnienie cieniowego zaworu różnicowego	







44	Stabilizator strumienia gazu	380.00.04.00	1	G-19-02		
45	Przepona	140.13.21.03	1	G-19-02		
46	Podzesp³ przewodu termopary	370.02.02.00			Produkow. do dnia 10.12.1999	
		370.12.02.00	1	G-19-01	Na czêœci zamienne dla wersji wyk. prod. do dnia 10.12.1999	
		370.22.02.00			Produkow. od dnia 10.12.1999	
47	Ogranicznik temperatury	370.00.00.04	1	G-19-01	Produkow. do dnia 10.12.1999	
48	Ogranicznik temperatury	860.71.21.00	1	G-19-01 G-19-02	95°C	
49	Podzesp³ przewodów zabezpieczeñ	380.00.08.00	1	G-19-02		

50	Generator iskry	380.00.05.00	1	G-19-02		
51	Gniazdo baterii	380.00.06.00	1	G-19-02 termaQ elektronic	W grzejnikach produkow. do sierpnia 2001r	
52	Gniazdo baterii	380.00.16.00	1	G-19-02 termaQ elektronic	W grzejnikach produkow. od wrzeonia 2001r	
53	Podzespó³ przewodów generatora	380.00.09.00	1	G-19-02		
54	Sygnalizator zużycia baterii	380.00.11.00	1	G-19-02 termaQ elektronic		
55	Hydrogenerator	010.06.00.00	1	G-19-02 termaQ aqua – power		

56	Wymiennik ciepła	370.04.00.00	1		Produkow. do dnia 10.12.1999	
		380.04.00.00			Produkow. od dnia 10.12.1999	
57	Przerywacz ciepła	370.05.00.00	1	G-19-01	Produkow. do dnia 10.12.1999	
		380.05.00.00		G-19-01 G-19-02	Produkow. od dnia 10.12.1999	
58	Kłownik	380.00.00.02	1	G-19-01 G-19-02	Produkow. od dnia 10.12.1999	

59	Podzespó³ rury wlotowej	370.00.04.00	1	G-19-01 G-19-02	
60	Podzespó³ rury <sup>31</sup> cz <sup>1</sup> cej	370.00.05.00	1	G-19-01 G-19-02 termaQ elektronic	
61	Podzespó³ rury <sup>31</sup> cz <sup>1</sup> cej	010.00.05.00	1	G-19-02 termaQ aqua - power	
62	Podzespó³ rury wylotowej	370.00.06.00	1	G-19-01 G-19-02	
63	Podzespó³ rury gazowej	370.00.07.00	1	G-19-01	
64	Podzespó³ rury gazowej	380.00.07.00	1	G-19-02	

65	Podz. rurki zapalacza	370.00.03.00	1	G-19-01	
66	Podz. rurki zapalacza	380.00.03.00	1	G-19-02	
67	Os³ona przednia	370.00.02.01	1	G-19-01 G-19-02	
68	Maskownica	370.00.02.02	1	G-19-01	
69	Maskownica	380.00.02.02	1	G-19-02 termaQ elektronic	
70	Maskownica	010.00.02.02	1	G-19-02 termaQ aqua - power	

71	Osłona diody	380.00.02.04	1	G-19-01 G-19-02		
72	Zapinka	030.00.01.02	2	G-19-01 G-19-02		
73	Kość	030.00.10.06	2	G-19-01 G-19-02		
74	Uszczelka 18,4x10x2	560.00.00.29	3	G-19-01 G-19-02	Uszczelki na podłożu wymiennika ciepła i na wejściu do armatury wodno-gazowej	
75	Uszczelka 24x16x2	560.00.00.30	1	G-19-01 G-19-02	Wchodzi pomiędzy armaturę a podzespoły rury części	
76	Uszczelka 6,5x2,5x1	380.00.00.05	1	G-19-02	Uszczelnienie połączenia rurki zapalacza z cieniowym zaworem różnicowym	
77	Króciec podłożowy	380.00.00.04	1	G-19-01 G-19-02	Produkt od dnia 10.12.1999	